

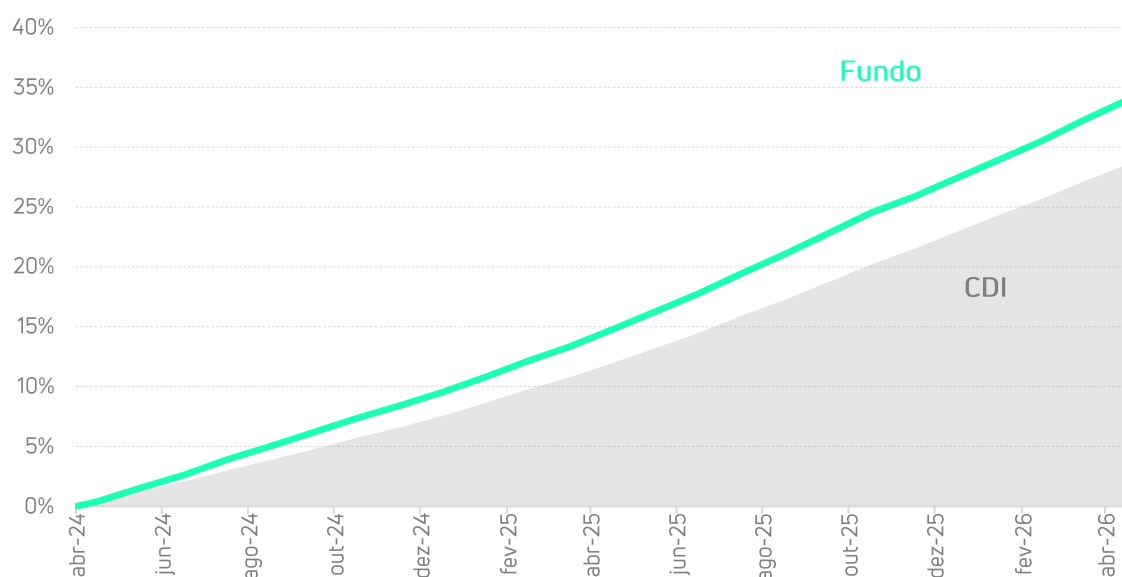
**ESTRATÉGIA DE INVESTIMENTO**

O Nest FÊNIX tem como objetivo superar o CDI no longo prazo com alocação em ativos estruturados de crédito privado. O fundo busca atingir seus objetivos primordialmente através de aquisição de cotas de fundos de investimentos em direitos creditórios (FIDCs), originados por empresas com larga experiência no mercado e que apresentam relação risco/retorno adequada. A alocação do patrimônio em FIDCs é feita de forma bastante diversificada e somente em cotas seniores e mezanino. Esta estratégia busca mitigar riscos através de estruturas de subordinação robustas. O Nest Fênix investe em fundos que possuem políticas de originação de operações autossustentáveis, todavia o monitoramento será feito de forma intensiva para mitigar riscos de execução.

**RENTABILIDADE MENSAL (%)**

		JAN	FEV	MAR	ABR	MAI	JUN	JUL	AGO	SET	OUT	NOV	DEZ	ANO
2026	FUNDO	1,26%	1,12%	1,38%	1,24%									5,08%
	CDI	1,16%	1,00%	1,21%	1,09%									4,54%
	% CDI	108%	112%	114%	113%									112%
2025	FUNDO	1,16%	1,14%	1,13%	1,23%	1,32%	1,27%	1,47%	1,35%	1,41%	1,42%	1,06%	1,27%	16,34%
	CDI	1,01%	0,99%	0,96%	1,06%	1,14%	1,10%	1,28%	1,16%	1,22%	1,28%	1,05%	1,22%	14,32%
	% CDI	115%	116%	117%	117%	116%	116%	115%	116%	115%	111%	100%	104%	114%
2024	FUNDO				0,41%	1,15%	1,02%	1,27%	1,08%	1,09%	1,13%	0,96%	1,06%	9,55%
	CDI				0,44%	0,83%	0,79%	0,91%	0,87%	0,84%	0,93%	0,79%	0,93%	7,57%
	% CDI				92%	139%	129%	140%	124%	131%	122%	121%	114%	126%

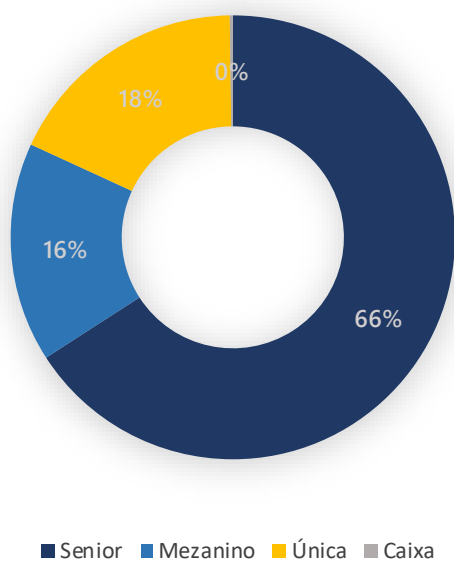
**RENTABILIDADE ACUMULADA (%)**



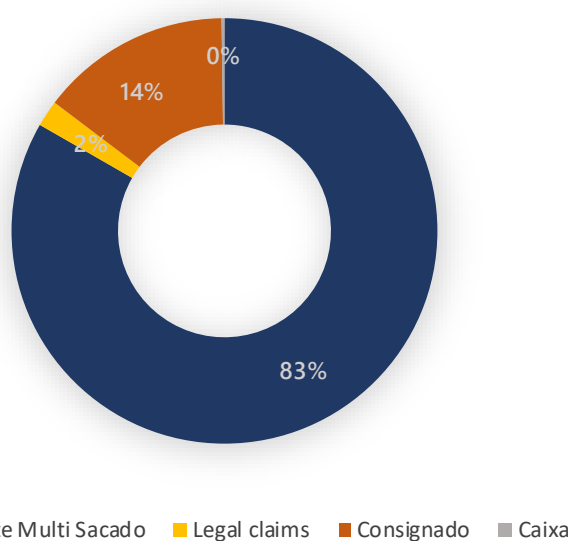
**PERFORMANCE HISTÓRICA**

	FUNDO	CDI	%CDI	CDI+ (a.a.)
Mês	1,24%	1,09%	113%	1,86%
YTD	5,08%	4,54%	112%	1,70%
12 Meses	16,71%	14,83%	113%	1,87%
Desde o Início	33,93%	28,56%	119%	2,59%

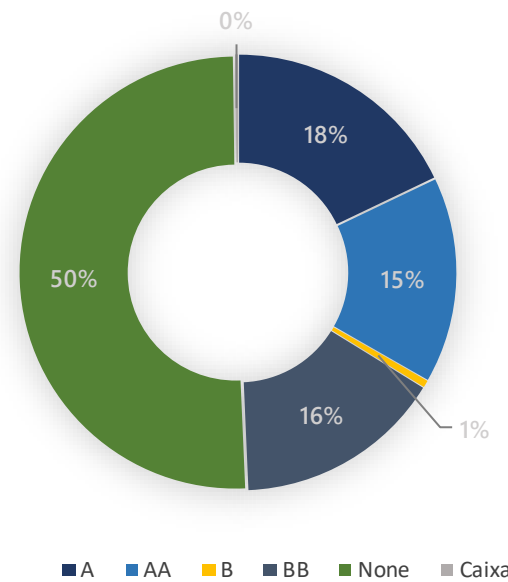
**CLASSE DE COTAS**



**SEGMENTAÇÃO DE SETOR**



**CLASSE DE RATING**



Este documento foi produzido pela Nest International Administradora de Carteira de Valores Mobiliários Ltda ("Nest Asset Management"), as informações contidas nesse material possuem caráter exclusivamente informativo. A Nest Asset Management não comercializa nem distribui cotas de fundos de investimentos. Fundos de investimento não contam com garantia do administrador do fundo, do gestor da carteira, de qualquer mecanismo de seguro ou, ainda, do fundo garantidor de créditos - FGC. Para avaliação da performance de um fundo de investimento, é recomendável a análise de, no mínimo, 12 (doze) meses. A rentabilidade obtida no passado não representa garantia de rentabilidade futura. A rentabilidade do fundo apresentada não é líquida de impostos, mas é líquida de taxa de administração e de taxa de performance. Leia o Regulamento, o formulário de Informações Complementares e a Lâmina de Informações Essenciais, com especial atenção para as cláusulas relativas ao objetivo e à política de investimento do fundo, bem como para as disposições acerca dos fatores de risco a que o fundo o está exposto, antes da tomada de qualquer decisão de investimento.

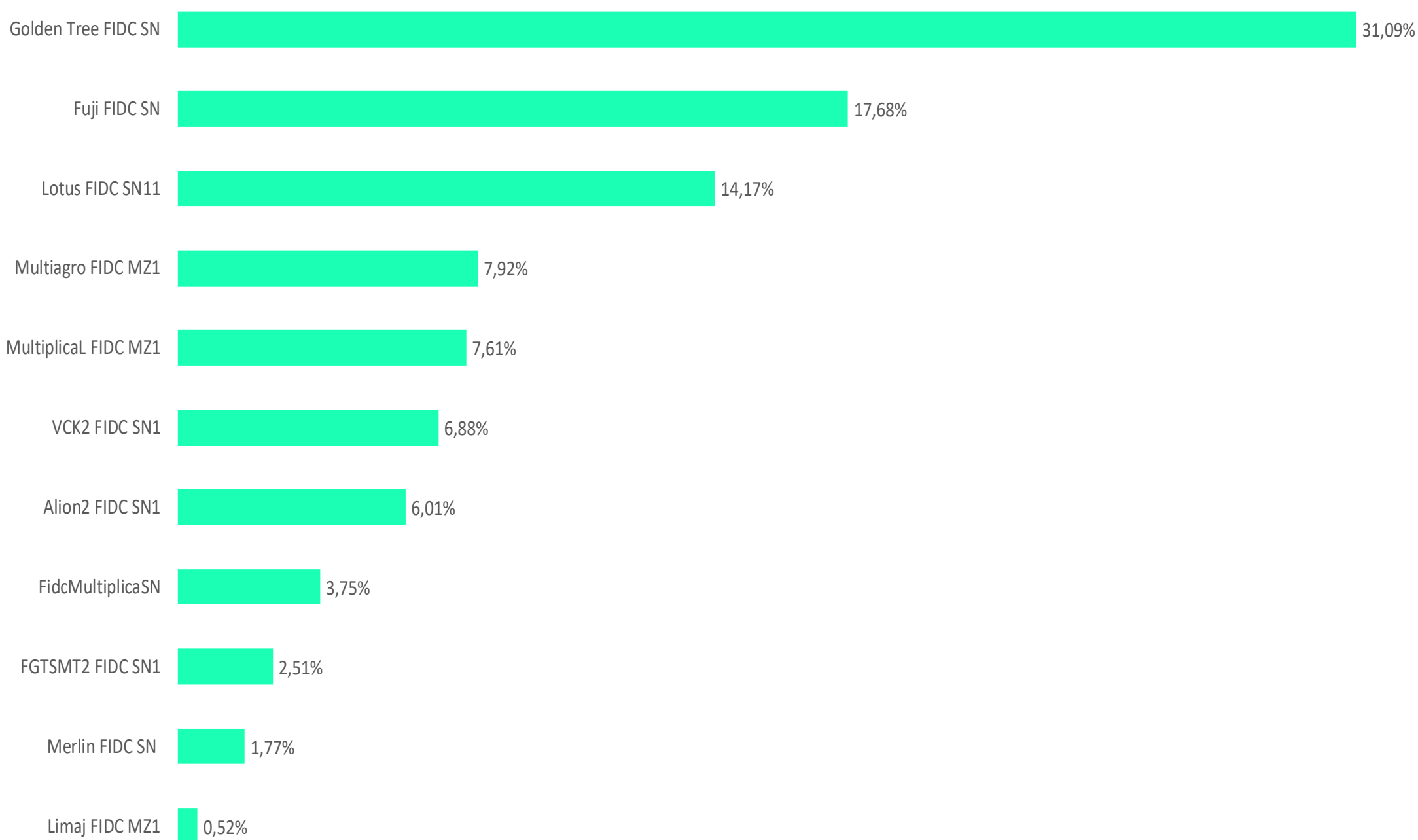


No mês de abril, o fundo apresentou rentabilidade de 1,24%, frente a um CDI de 1,09%, o que corresponde a aproximadamente 118% do CDI, mantendo a consistência de retorno dentro da proposta do produto.

No noticiário de crédito corporativo, o período foi marcado por eventos relevantes envolvendo Raízen e Grupo Pão de Açúcar (GPA). No caso da Raízen, houve aumento de atenção do mercado em torno de tratativas com credores e discussões de reestruturação, além de movimentos de revisão de rating por agência de classificação de risco. Já o GPA anunciou medidas voltadas à renegociação de dívidas, incluindo um processo de reorganização/recuperação extrajudicial focado em passivos específicos.

Do ponto de vista do fundo, é importante reforçar que não tivemos qualquer prejuízo ou impacto na performance decorrente desses eventos. Seguimos com uma carteira diversificada e com foco em estruturas de crédito com governança e mecanismos de proteção, mantendo o acompanhamento contínuo dos principais riscos do portfólio. Além disso, seguimos aportando em fundos abertos, em linha com a estratégia de aumentar a flexibilidade e a liquidez da carteira ao longo do tempo.

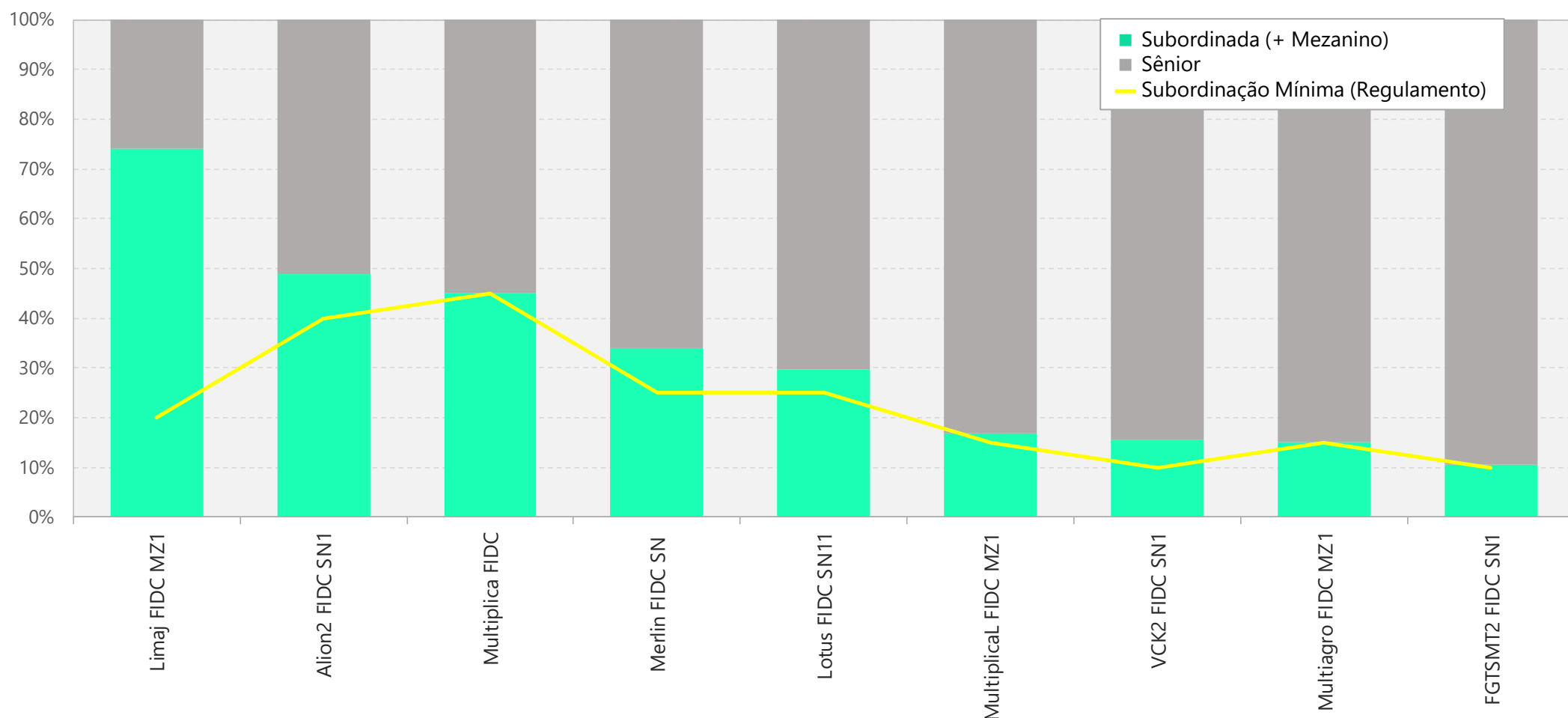
### ALOCAÇÃO DA CARTEIRA



Este documento foi produzido pela Nest International Administradora de Carteira de Valores Mobiliários Ltda ("Nest Asset Management"), as informações contidas nesse material possuem caráter exclusivamente informativo. A Nest Asset Management não comercializa nem distribui cotas de fundos de investimentos. Fundos de investimento não contam com garantia do administrador do fundo, do gestor da carteira, de qualquer mecanismo de seguro ou, ainda, do fundo garantidor de créditos - FGC. Para avaliação da performance de um fundo de investimento, é recomendável a análise de, no mínimo, 12 (doze) meses. A rentabilidade obtida no passado não representa garantia de rentabilidade futura. A rentabilidade do fundo apresentada não é líquida de impostos, mas é líquida de taxa de administração e de taxa de performance. Leia o Regulamento, o formulário de Informações Complementares e a Lâmina de Informações Essenciais, com especial atenção para as cláusulas relativas ao objetivo e à política de investimento do fundo, bem como para as disposições acerca dos fatores de risco a que o fundo o está exposto, antes da tomada de qualquer decisão de investimento.



SUBORDINAÇÃO E MAIS INFORMAÇÕES DOS FUNDOS INVESTIDOS



ISIN	Fundos Investidos	Rating/Agência	Nível Atual de Subordinação do Fundo	Subordinação Mínima Sênior (Regulamento)	PL Investido (R\$)
BRFLTSCF0E6	Lotus FIDC SN11	A+ (Austin)	29,61%	25,00%	1.704.638,00
BR03MZCTF014	Multiagro FIDC MZ1	BB+ (SR)	15,00%	15,00%	952.760,98
BROE5SCTF022	MultiplicaL FIDC MZ1	BB+ (SR)	16,78%	15,00%	915.424,20
BRODT7CTF025	VCK2 FIDC SN1	AA (Austin)	15,64%	10,00%	827.343,13
BRODT3CTF024	Alion2 FIDC SN1	AA (Austin)	48,82%	40,00%	722.667,25
BRMPL3CTF028	Multiplica FIDC	A+ (SR)	45,12%	45,00%	451.610,56
BROI4SCTF005	FGTSMT2 FIDC SN1	AA (Austin)	10,48%	10,00%	301.804,83
BRONYSCTF018	Merlin FIDC SN	0 (0)	34,00%	25,00%	212.358,38
BROCCFCTF022	Limaj FIDC MZ1	B+ (Austin)	74,03%	20,00%	62.994,10

Fonte: Quantum Axis

INFORMAÇÕES OPERACIONAIS

<b>Objetivo do Fundo</b>	Superar o CDI no longo prazo	<b>Taxa de Administração</b>	1,0% a.a.
<b>Público Alvo</b>	Investidores Qualificados	<b>Taxa de Performance</b>	10% do que exceder o CDI
<b>Categoria ANBIMA</b>	Multimercados Estratégia Específica	<b>Taxa de Ingresso/Saída</b>	Não há
<b>Data de Início</b>	17 de abril de 2024	<b>Aplicação Mínima</b>	R\$ 1.000,00
<b>Bloomberg Ticker</b>	NESTINT BZ	<b>Movimentação Mínima</b>	R\$ 500,00
<b>Gestor e Co-gestor</b>	Nest Asset Management / More Invest Gestora de Recursos LTDA.	<b>Aplicações</b>	D+0, para aplicações efetuadas até às 14:30h
<b>Administrador</b>	Banco BTG Pactual	<b>Resgates</b>	D+60 para resgates solicitados até às 14h, com liquidação D+1 após conversão
<b>Custodiante</b>	Banco BTG Pactual	<b>SAC</b>	<b>0800-772-2827</b>
<b>Patrimônio Líquido</b>	R\$ 12.029.040,63	<b>Ouvidoria</b>	<b>0800-722-0048</b>
<b>PL Médio (12 Meses)</b>	R\$ 12.962.287,91	<b>CNPJ</b>	54.480.590/0001-26

Este documento foi produzido pela Nest International Administradora de Carteira de Valores Mobiliários Ltda ("Nest Asset Management"), as informações contidas nesse material possuem caráter exclusivamente informativo. A Nest Asset Management não comercializa nem distribui cotas de fundos de investimentos. Fundos de investimento não contam com garantia do administrador do fundo, do gestor da carteira, de qualquer mecanismo de seguro ou, ainda, do fundo garantidor de créditos - FGC. Para avaliação da performance de um fundo de investimento, é recomendável a análise de, no mínimo, 12 (doze) meses. A rentabilidade obtida no passado não representa garantia de rentabilidade futura. A rentabilidade do fundo apresentada não é líquida de impostos, mas é líquida de taxa de administração e de taxa de performance. Leia o Regulamento, o formulário de Informações Complementares e a Lâmina de Informações Essenciais, com especial atenção para as cláusulas relativas ao objetivo e à política de investimento do fundo, bem como para as disposições acerca dos fatores de risco a que o fundo o está exposto, antes da tomada de qualquer decisão de investimento.

