

### ESTRATÉGIA DE INVESTIMENTO

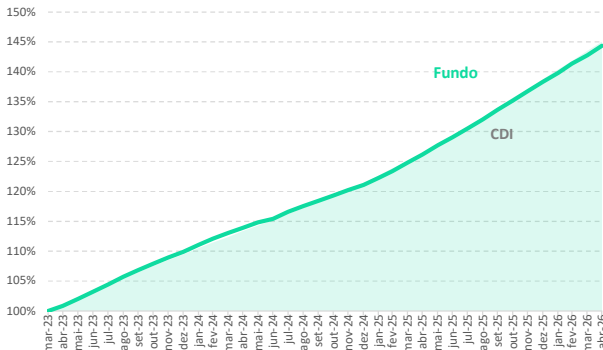
O fundo busca atingir seus objetivos através de uma carteira diversificada em ativos de renda fixa, com alocação principalmente em debêntures de baixo risco de crédito (rating AA e AAA) com alta liquidez no mercado secundário, Letras Financeiras de grandes bancos comerciais, FICDs e operações compromissadas com lastro em títulos do Tesouro Direto.

### COMENTÁRIO MENSAL

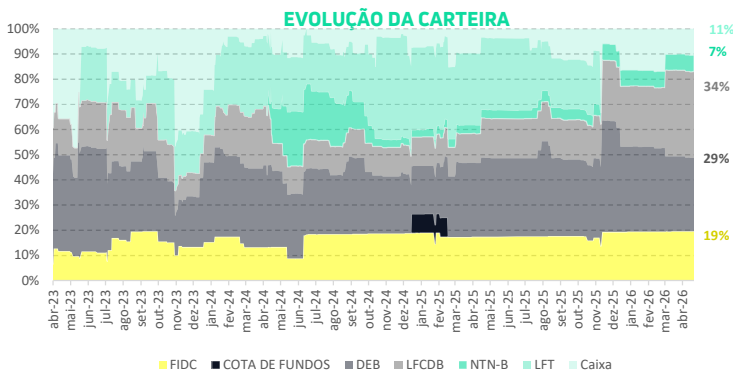
No mês de abril, o Nest Icatu Previdência Renda Fixa Crédito Privado registrou rendimento de 1,12%, equivalente a 103% do CDI. O resultado refletiu sobretudo o comportamento das NTN-Bs no book de títulos públicos: houve abertura relevante das taxas durante todo mês e um fechamento do meio para o final, movimentos que mantiveram o impacto líquido negativo na cota. O book de debêntures permaneceu sem alterações significativas, com desempenho em linha com o esperado. Mantivemos a posição de caixa em 11% do PL. As Letras Financeiras (LFs) também se mantiveram em sua proporção de 34% da carteira. O book de FICDs manteve o comportamento esperado, sem alterações materiais no mês.

### PERFORMANCE HISTÓRICA

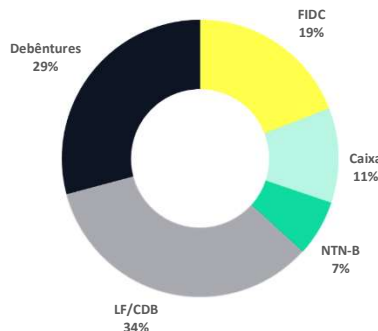
Mês	FUNDO	CDI	% CDI
6M	1,12%	1,09%	103%
12M	6,77%	6,93%	98%
Desde Início	14,42%	14,83%	97%
YTD	4,38%	4,54%	97%



	Contribuição Mensal	Excesso (CDI)
FICD	0,26%	0,05%
LF/CDB	0,37%	0,00%
Títulos Públicos	0,14%	0,07%
Debêntures	0,37%	0,03%



### COMPOSIÇÃO DA CARTEIRA



		JAN	FEV	MAR	ABR	MAI	JUN	JUL	AGO	SET	OUT	NOV	DEZ	ANO
2026	FUNDO	1,09%	1,09%	1,01%	1,12%									4,38%
	CDI	1,16%	1,00%	1,21%	1,09%									4,54%
	% CDI	94%	109%	84%	103%									97%
2025	FUNDO	0,99%	0,92%	1,17%	1,08%	1,20%	1,09%	1,15%	1,14%	1,19%	1,18%	1,17%	1,11%	14,25%
	CDI	1,01%	0,99%	0,96%	1,06%	1,14%	1,10%	1,28%	1,16%	1,22%	1,28%	1,05%	1,22%	14,32%
	% CDI	98%	94%	121%	102%	106%	99%	91%	98%	98%	92%	111%	91%	99%
2024	FUNDO	1,06%	0,92%	0,87%	0,75%	0,80%	0,48%	1,04%	0,86%	0,70%	0,78%	0,79%	0,66%	10,16%
	CDI	0,97%	0,80%	0,83%	0,89%	0,83%	0,79%	0,91%	0,87%	0,84%	0,93%	0,79%	0,93%	10,88%
	% CDI	110%	115%	105%	85%	96%	61%	115%	99%	83%	84%	99%	71%	93%
2023	FUNDO				0,84%	1,16%	1,17%	1,17%	1,25%	1,06%	1,01%	0,93%	0,89%	9,89%
	CDI				0,92%	1,12%	1,07%	1,17%	1,14%	1,06%	1,00%	0,92%	0,89%	9,48%
	% CDI				92%	104%	109%	109%	109%	109%	102%	101%	100%	104%

A rentabilidade do fundo não é líquida de impostos, mas é líquida de taxa de administração e de taxa de performance.

### INFORMAÇÕES OPERACIONAIS

Objetivo do Fundo	Superar o CDI no longo prazo	Taxa de Administração	1% a.a.
Público Alvo	Investidores Profissionais	Taxa de Performance	10% do que exceder 110% do CDI
Categoria ANBIMA	Previdência RF Duração Livre Crédito Livre	Aplicação Mínima	Não há
Data de Início	31 de março de 2023	Movimentação Mínima	Não há
Gestor	Nest Asset Management	Aplicações	D+1, para aplicações efetuadas até às 14:00h
Administrador	BEM Distribuidora de Títulos e Valores Mobiliários Ltda	Resgates	D+30
Custodiante	Banco Bradesco S.A.	CNPJ	48.948.661/0001-70
Patrimônio Líquido		SAC	0800 704 8383
Mês:	R\$ 10.256.580,14	Ouvidoria	0800 727 9933
Médio dos últimos 12 meses	R\$ 12.068.160,61		

Este documento foi produzido pela Nest International Administradora de Carteira de Valores Mobiliários LTDA ("Nest Asset Management"), as informações contidas nesse material possuem caráter exclusivamente informativo. A Nest Asset Management não comercializa, nem distribui cotas de fundos de investimentos. Fundos de investimento não contam com a garantia do administrador do fundo, do gestor da carteira, de qualquer mecanismo de seguro ou, ainda do fundo garantidor de créditos - FGC. A rentabilidade obtida no passado não representa garantia de rentabilidade futura. A rentabilidade do fundo não é líquida de impostos, mas é líquida de taxa de administração e de taxa de performance. Para avaliação da performance do fundo de investimento é recomendável uma análise de no mínimo 12 (doze) meses. É recomendada a leitura cuidadosa do Formulário de Informações Essenciais, Lâmina CVM e Regulamento do fundo de investimento pelo investidor antes de investir seus recursos. Os fundos geridos pela Nest Asset Management utilizam estratégias com derivativos como parte integrante de sua política de investimento. Tais estratégias, da forma como são adotadas, podem resultar em significativas perdas patrimoniais para seus cotistas, podendo inclusive acarretar perdas superiores ao capital aplicado e a consequente obrigação do cotista de aportar recursos adicionais para cobrir o prejuízo do fundo. Os investidores devem estar preparados para aceitar os riscos inerentes aos diversos mercados em que atuam e, consequentemente possíveis variações no patrimônio investido.

