



### ESTRATÉGIA DE INVESTIMENTO

O Nest RF II FIRF busca atingir retornos superiores ao CDI através de uma carteira diversificada em ativos de renda fixa, com uma alocação primordialmente em FICs de FIDCs, títulos públicos e operações compromissadas com lastro em títulos do Tesouro Direto.

### COMENTÁRIO MENSAL

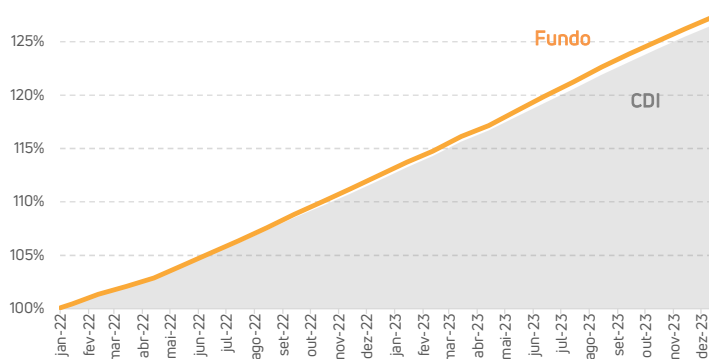
O Nest RF II FIRF apresentou rendimento de 0,91% no mês de Dezembro, representando 101,8% do CDI, fechando o ano de 2023 em 101,5% do CDI.

Neste mês, os títulos públicos mantiveram comportamento semelhante ao mês passado, rentabilizando pouco abaixo do CDI.

Neste cenário, o posicionamento de LFTs do Nest RF II é favorável, tendo em carteira uma combinação de vencimentos para reduzir ao máximo a volatilidade da cota sem abrir mão da rentabilidade.

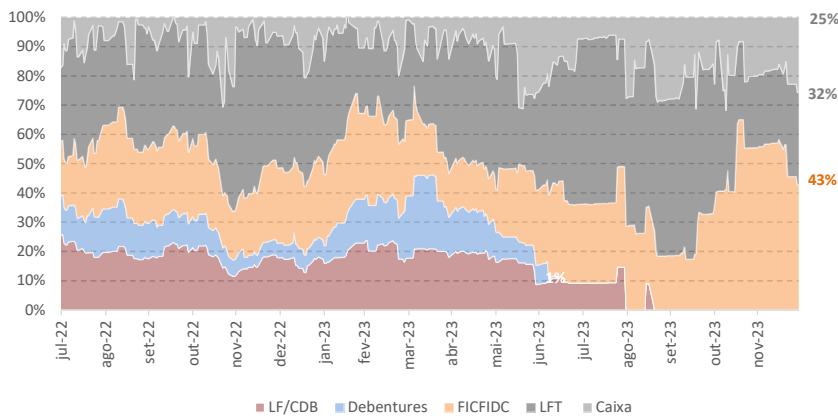
### PERFORMANCE HISTÓRICA

| Mês          | FUNDO  | CDI    | % CDI  |
|--------------|--------|--------|--------|
| 6M           | 0,91%  | 0,89%  | 101,8% |
| 12M          | 13,23% | 13,04% | 101%   |
| YTD          | 13,23% | 13,04% | 101%   |
| Desde Início | 27,24% | 26,54% | 103%   |

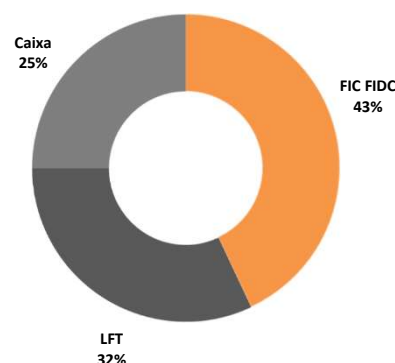


|                  | Contribuição Mensal | Excesso (CDI) |
|------------------|---------------------|---------------|
| FIC FIDC         | 0,64%               | 0,02%         |
| Títulos Públicos | 0,27%               | 0,00%         |

### EVOLUÇÃO DA CARTEIRA



### COMPOSIÇÃO DA CARTEIRA



|      |       | JAN   | FEV   | MAR   | ABR   | MAI   | JUN   | JUL   | AGO   | SET   | OUT   | NOV   | DEZ   | ANO    |
|------|-------|-------|-------|-------|-------|-------|-------|-------|-------|-------|-------|-------|-------|--------|
| 2023 | FUNDO | 1,13% | 0,89% | 1,19% | 0,89% | 1,22% | 1,13% | 1,09% | 1,17% | 1,00% | 0,97% | 0,91% | 0,91% | 13,23% |
|      | CDI   | 1,12% | 0,92% | 1,17% | 0,92% | 1,12% | 1,07% | 1,07% | 1,14% | 0,97% | 1,00% | 0,92% | 0,89% | 13,04% |
|      | % CDI | 100%  | 97%   | 101%  | 97%   | 109%  | 106%  | 102%  | 102%  | 103%  | 97%   | 99%   | 102%  | 101%   |
| 2022 | FUNDO | 0,34% | 0,89% | 0,75% | 0,76% | 1,14% | 1,09% | 1,13% | 1,17% | 1,16% | 1,11% | 1,05% | 1,14% | 12,37% |
|      | CDI   | 0,31% | 0,75% | 0,92% | 0,83% | 1,03% | 1,01% | 1,03% | 1,17% | 1,07% | 1,02% | 1,02% | 1,12% | 11,91% |
|      | % CDI | 109%  | 119%  | 81%   | 91%   | 111%  | 108%  | 109%  | 100%  | 108%  | 109%  | 103%  | 101%  | 104%   |

A rentabilidade do fundo não é líquida de impostos, mas é líquida de taxa de administração e de taxa de performance.

### INFORMAÇÕES OPERACIONAIS

|                                   |   |                              |  |
|-----------------------------------|---|------------------------------|--|
| <b>Objetivo do Fundo</b>          | Superar o CDI no longo prazo              | <b>Taxa de Administração</b> | 0,5% a.a. (max. 2,50%)   |
| <b>Público Alvo</b>               | Investidores Profissionais                | <b>Taxa de Performance</b>   | Não há   |
| <b>Categoria ANBIMA</b>           | Renda Fixa Indexado Grau de Investimentos | <b>Aplicação Mínima</b>      | R\$ 0,01   |
| <b>Data de Início</b>             | 18 de janeiro de 2022                     | <b>Movimentação Mínima</b>   | R\$ 0,01   |
| <b>Bloomberg Ticker</b>           | NSTRFII BZ                                | <b>Aplicações</b>            | D+0, para aplicações efetuadas até às 16:00h   |
| <b>Gestor</b>                     | Nest Asset Management                     | <b>Resgates</b>              | D+0 para resgates de até R\$5MM. Para valores superiores, o fundo poderá pagar até 85% do valor em D+0 |
| <b>Administrador</b>              | Banco Daycoval S.A.                       | <b>CNPJ</b>                  | 42.922.097/0001-30   |
| <b>Administrador</b>              | Banco Daycoval S.A.                       | <b>SAC</b>                   | 0800 7770900   |
| <b>Patrimônio Líquido</b>         |   | <b>Ouvidoria</b>             | pci@bancodaycoval.com.br ou no telefone 0800 7750500   |
| <b>Mês:</b>                       | R\$ 6.986.798,89                          |                              |  |
| <b>Médio dos últimos 12 meses</b> | R\$ 21.613.483,90                         |                              |  |

Este documento foi produzido pela Nest International Administradora de Carteira de Valores Mobiliários LTDA ("Nest Asset Management"), as informações contidas nesse material possuem caráter exclusivamente informativo. A Nest Asset Management não comercializa, nem distribui cotas de fundos de investimentos. Fundos de Investimento não contam com a garantia do administrador do fundo, do gestor da carteira, de qualquer mecanismo de seguro ou, ainda do fundo garantidor de créditos - FGC. A rentabilidade obtida no passado não representa garantia de rentabilidade futura. A rentabilidade do fundo não é líquida de impostos, mas é líquida de taxa de administração e de taxa de performance. Para avaliação da performance do fundo de investimento é recomendável uma análise de no mínimo 12 (doze) meses. É recomendada a leitura cuidadosa do Formulário de Informações Essenciais, Lâmina CVM e Regulamento do fundo de investimento pelo investidor antes de investir seus recursos. Os fundos geridos pela Nest Asset Management utilizam estratégias com derivativos como parte integrante de sua política de investimento. Tais estratégias, da forma como são adotadas, podem resultar em significativas perdas patrimoniais para seus cotistas, podendo inclusive acarretar perdas superiores ao capital aplicado e a consequente obrigação do cotista de aportar recursos adicionais para cobrir o prejuízo do fundo. Os investidores devem estar preparados para aceitar os riscos inerentes aos diversos mercados em que atuam e, consequentemente possíveis variações no patrimônio investido.

**Supervisão e Fiscalização:** Comissão de Valores Mobiliários - CVM. Serviço de Atendimento ao Cidadão: www.cvm.gov.br

Av. Engenheiro Luiz Carlos Berrini, 105 - Thera Office - 14º Andar - Brooklin Novo - São Paulo - SP - 04571-900 Tel: +55 (11) 2663-9030 - www.nestam.com.br

