

## ESTRATÉGIA DE INVESTIMENTO

O Nest RF FIRF busca atingir retornos superiores ao CDI através de uma carteira diversificada em ativos de renda fixa, com uma alocação primordialmente em FICs de FIDCs, debêntures de baixo risco de crédito (rating AAA e AA) com liquidez no mercado secundário, Letras Financeiras e CDBs de grandes bancos e títulos públicos e operações compromissadas com lastro em títulos do Tesouro Direto.

## COMENTÁRIO DO GESTOR

No mês de maio, o fundo Nest RF FIRF obteve um retorno nominal de 1,17%, equivalente a cerca de 114% do CDI. O fundo acumula uma rentabilidade de aproximadamente 112% do CDI em 2022 e 110% do CDI nos últimos seis meses.

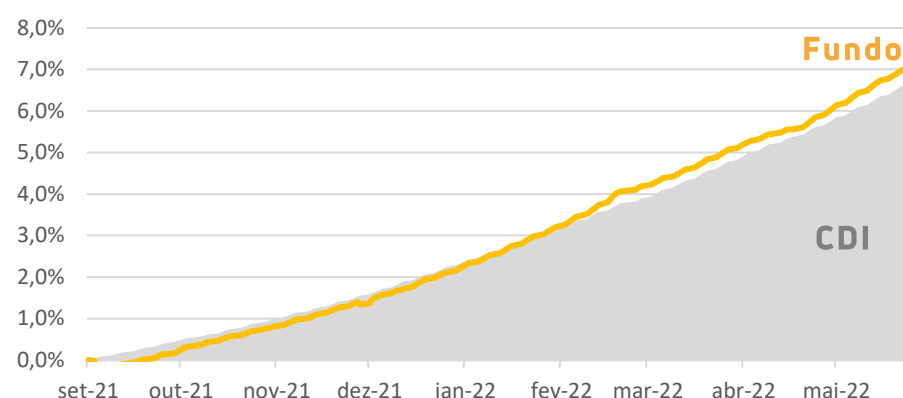
Neste mês, as contribuições de retorno foram provenientes de todas as categorias da carteira: títulos públicos (LFTs), letras financeiras, debêntures e fundos estruturados contribuíram de forma positiva para que o Nest RF FIRF tivesse desempenho acima do seu benchmark.

Os books de ativos de crédito privado do fundo são pulverizados e com alocação apenas em empresas e instituições financeiras de grande porte e com sólido balanço. O Nest RF FIRF possui a política de investir somente em debêntures com rating mínimo de AA-.

Dado o atual ciclo de alta da taxa SELIC e o crescimento do fluxo financeiro direcionado aos fundos de renda fixa, não prevemos alterações relevantes no padrão de desempenho do Nest RF FIRF, que deve apresentar retornos consistentes e acima do CDI no médio e longo prazo.

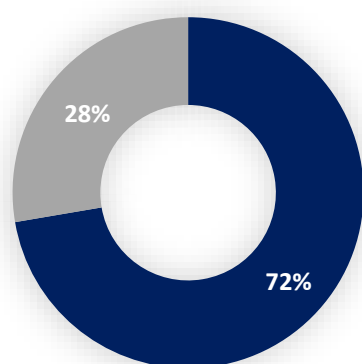
## PERFORMANCE HISTÓRICA

	Fundo	CDI	%CDI
<b>Mês</b>	<b>1,17%</b>	<b>1,03%</b>	<b>114%</b>
YTD	4,87%	4,36%	112%
6 meses	5,69%	5,16%	110%
Desde Início	7,09%	6,68%	106%



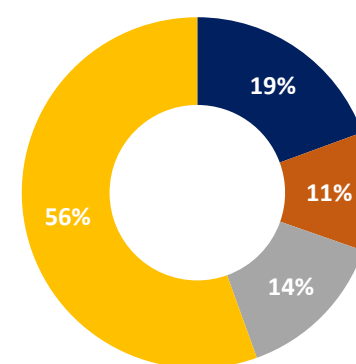
	Contribuição Mensal	Excesso (CDI)
Debêntures	0,18%	0,03%
FIC FIDC	0,31%	0,07%
LF/CDB	0,13%	0,02%
Títulos Públicos	0,55%	0,08%

## RATING DA CARTEIRA DE TÍTULOS PRIVADOS



■ AAA ■ AA

## COMPOSIÇÃO DA CARTEIRA



■ FIC FIDC ■ LF/CDB ■ Debêntures ■ Títulos Públicos e Op. Compromissadas

		JAN	FEV	MAR	ABR	MAI	JUN	JUL	AGO	SET	OUT	NOV	DEZ	ANO
2022	FUNDO	0,89%	1,01%	0,93%	0,78%	1,17%	-	-	-	-	-	-	-	4,87%
	CDI	0,73%	0,76%	0,93%	0,83%	1,03%	-	-	-	-	-	-	-	4,36%
	% CDI	121%	134%	100%	94%	114%	-	-	-	-	-	-	-	112%
2021	FUNDO	-	-	-	-	-	-	-	-	0,14%	0,56%	0,63%	0,78%	2,12%
	CDI	-	-	-	-	-	-	-	-	0,36%	0,49%	0,59%	0,77%	2,22%
	% CDI	-	-	-	-	-	-	-	-	38%	115%	107%	101%	95%

A rentabilidade do fundo não é líquida de impostos, mas é líquida de taxa de administração. Não há cobrança de taxa de performance.

## INFORMAÇÕES OPERACIONAIS

<b>Objetivo do Fundo</b>	Superar o CDI no longo prazo	<b>Taxa de Administração</b>	0,50% a.a. (máx. 2,50% a.a.)
<b>Público Alvo</b>	Investidores Profissionais	<b>Taxa de Performance</b>	Não Há
<b>Categoria ANBIMA</b>	Renda Fixa Indexado Grau de Investimentos	<b>Taxa de Ingresso/Saída</b>	Não há
<b>Data de Início</b>	06 de setembro de 2021	<b>Aplicação Mínima</b>	R\$ 0,01
<b>Bloomberg Ticker</b>	NESTIRFI BZ	<b>Movimentação Mínima</b>	R\$ 0,01
<b>Gestor</b>	Nest Asset Management	<b>Aplicações</b>	D+0, para aplicações efetuadas até às 16:00h
<b>Administrador</b>	Singulare Corretora de Títulos e Valores Mobiliários S.A.	<b>Resgates</b>	D+0 para resgates de até R\$5MM. Para valores superiores, o fundo poderá pagar até 85% do valor em D+0 e o restante do saldo em até D+5
<b>Custodiante</b>	Singulare Corretora de Títulos e Valores Mobiliários S.A.	<b>SAC</b>	0800 729 7272
<b>Patrimônio Líquido</b>	R\$67.016.196,38	<b>Ouvidoria</b>	ouvidoria@singulare.com.br ou 0800 773 2009

Este documento foi produzido pela Nest International Administradora de Carteira de Valores Mobiliários Ltda ("Nest Asset Management"), as informações contidas nesse material possuem caráter exclusivamente informativo. A Nest Asset Management não comercializa nem distribui cotas de fundos de investimentos. Fundos de investimento não contam com garantia do administrador do fundo, do gestor da carteira, de qualquer mecanismo de seguro ou, ainda, do fundo garantidor de créditos - FGC. Para avaliação da performance de um fundo de investimento, é recomendável a análise de, no mínimo, 12 (doze) meses. A rentabilidade obtida no passado não representa garantia de rentabilidade futura. A rentabilidade do fundo apresentada não é líquida de impostos, mas é líquida de taxa de administração. Não há cobrança de taxa de performance. Leia o Regulamento, o formulário de Informações Complementares e a Lâmina de Informações Essenciais, com especial atenção para as cláusulas relativas ao objetivo e à política de investimento do fundo, bem como para as disposições acerca dos fatores de risco a que o fundo o está exposto, antes da tomada de qualquer decisão de investimento.



Supervisão e Fiscalização: Comissão de Valores Mobiliários - CVM. Serviço de Atendimento ao Cidadão: [www.cvm.gov.br](http://www.cvm.gov.br)

Av. Engenheiro Luís Carlos Berrini, 105 - Thera Office - 14º Andar - Brooklin Novo - São Paulo - SP - 04571-900 Tel: +55 (11)2663-9030 - [www.nestam.com.br](http://www.nestam.com.br)