

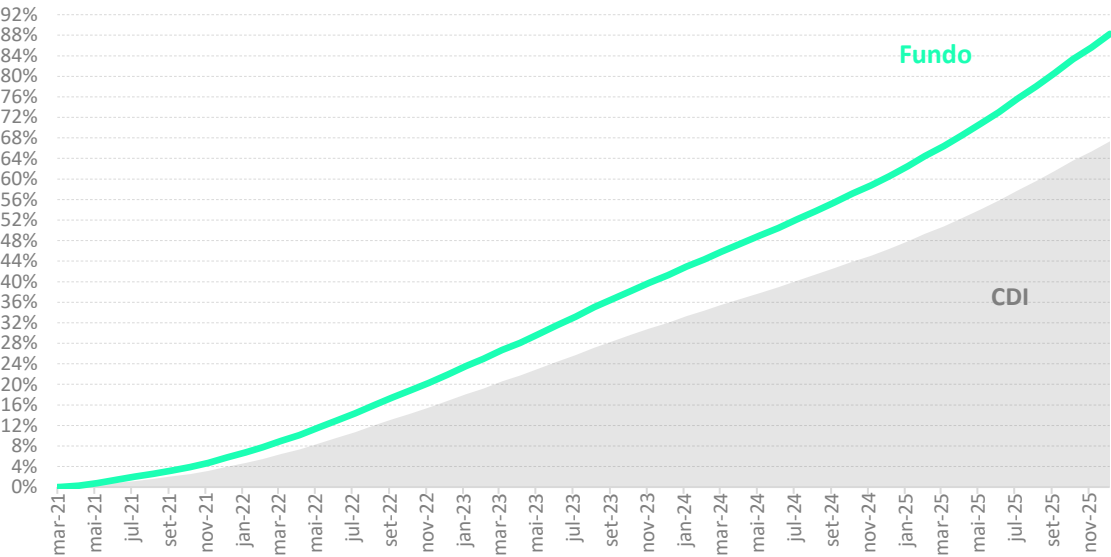
ESTRATÉGIA DE INVESTIMENTO

O Nest Silver Fênix tem como objetivo superar o CDI no longo prazo com alocação em ativos estruturados de crédito privado. O fundo busca atingir seus objetivos primordialmente através de aquisição de cotas de fundos de investimentos em direitos creditórios (FIDCs), originados por empresas com larga experiência no mercado e que apresentam relação risco/retorno adequada. O Fundo conta com gestão Nest. A alocação do patrimônio em FIDCs é feita de forma bastante diversificada e somente em cotas seniores e mezanino. Esta estratégia busca mitigar riscos através de estruturas de subordinação robustas. O Nest Silver Fênix investe em fundos que possuem políticas de originação de operações autossustentáveis, todavia o monitoramento será feito de forma intensiva para mitigar riscos de execução.

RENTABILIDADE MENSAL (%)

		JAN	FEV	MAR	ABR	MAI	JUN	JUL	AGO	SET	OUT	NOV	DEZ	ANO
2025	FUNDO	1,24%	1,19%	1,16%	1,27%	1,35%	1,30%	1,52%	1,39%	1,43%	1,50%	1,24%	1,43%	17,25%
	CDI	1,01%	0,99%	0,96%	1,06%	1,14%	1,10%	1,28%	1,16%	1,22%	1,28%	1,05%	1,22%	14,32%
	% CDI	122%	121%	121%	120%	119%	119%	119%	119%	117%	117%	118%	117%	120%
2024	FUNDO	1,17%	0,97%	1,02%	1,15%	1,02%	0,97%	1,14%	1,07%	1,05%	1,16%	0,99%	1,15%	13,63%
	CDI	0,97%	0,80%	0,83%	0,89%	0,83%	0,79%	0,91%	0,87%	0,84%	0,93%	0,79%	0,93%	10,88%
	% CDI	121%	121%	122%	129%	122%	123%	126%	124%	125%	125%	125%	123%	125%
2023	FUNDO	1,36%	1,13%	1,40%	1,11%	1,36%	1,28%	1,29%	1,38%	1,18%	1,20%	1,11%	1,09%	15,92%
	CDI	1,12%	0,92%	1,17%	0,92%	1,12%	1,07%	1,07%	1,14%	0,97%	1,00%	0,92%	0,89%	13,04%
	% CDI	121%	123%	119%	121%	121%	120%	120%	121%	121%	120%	121%	122%	122%
2022	FUNDO	0,94%	0,94%	1,16%	1,04%	1,28%	1,23%	1,24%	1,39%	1,28%	1,22%	1,20%	1,36%	15,25%
	CDI	0,73%	0,75%	0,92%	0,83%	1,03%	1,01%	1,03%	1,17%	1,07%	1,02%	1,02%	1,12%	12,37%
	% CDI	128%	125%	126%	125%	124%	122%	120%	119%	119%	119%	118%	121%	123%
2021	FUNDO			0,01%	0,29%	0,49%	0,56%	0,63%	0,60%	0,59%	0,66%	0,79%	1,00%	5,76%
	CDI			0,03%	0,21%	0,27%	0,30%	0,36%	0,42%	0,44%	0,48%	0,59%	0,76%	3,93%
	% CDI			29%	139%	185%	185%	176%	141%	134%	138%	134%	131%	147%

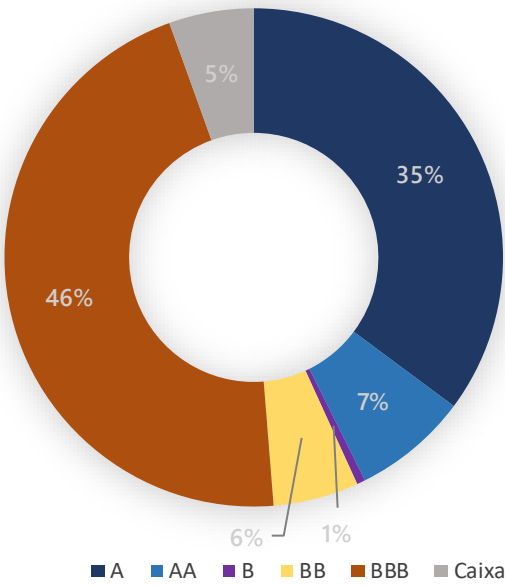
RENTABILIDADE ACUMULADA (%)



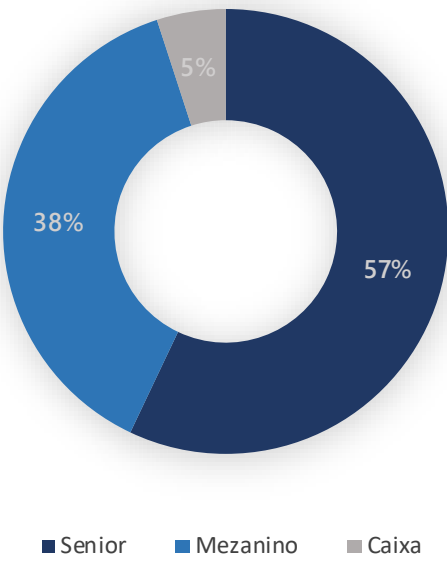
PERFORMANCE HISTÓRICA

	FUNDO	CDI	%CDI	CDI+(a.a.)
Mês	1,43%	1,22%	117%	2,43%
YTD	17,25%	14,32%	120%	2,92%
12 Meses	17,25%	14,32%	120%	2,92%
Desde o Início	88,26%	67,36%	131%	4,06%

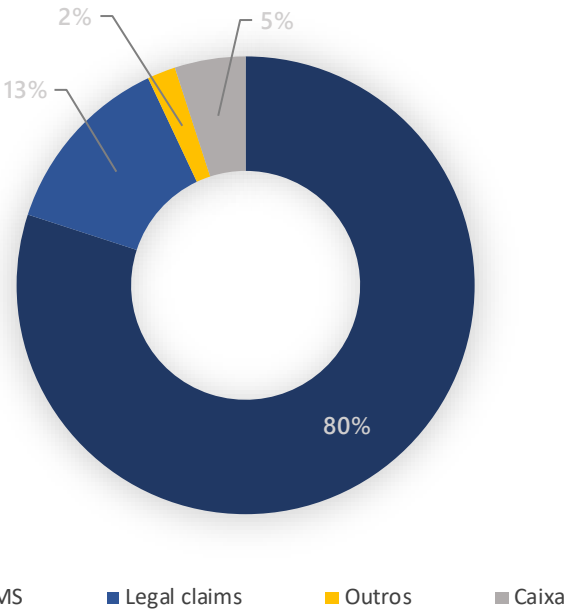
CLASSE DE RATING



CLASSE DE COTAS



SEGMENTAÇÃO DE SETOR

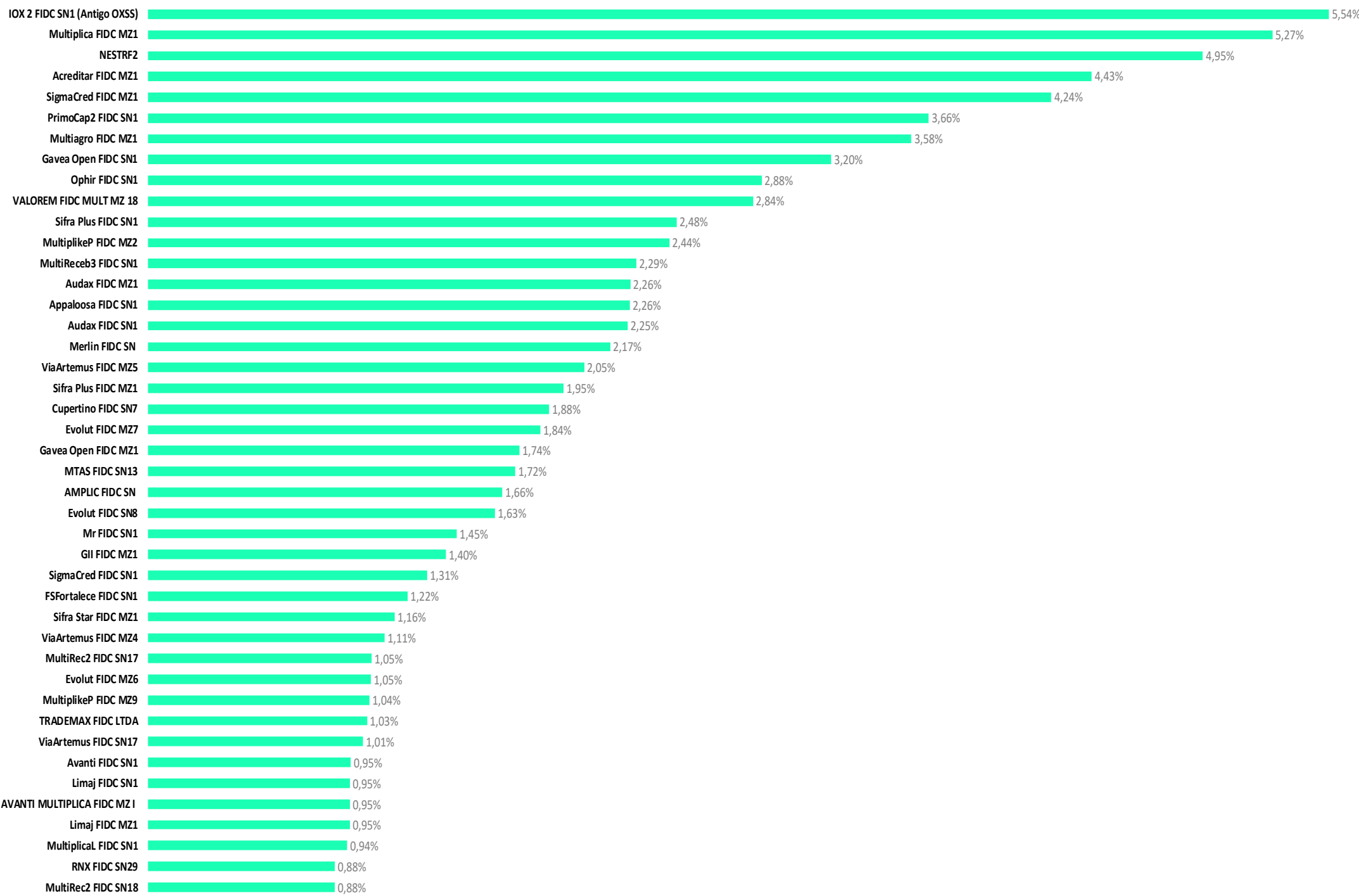


Este documento foi produzido pela Nest International Administradora de Carteira de Valores Mobiliários Ltda (“Nest Asset Management”), as informações contidas nesse material possuem caráter exclusivamente informativo. A Nest Asset Management não comercializa nem distribui cotas de fundos de investimentos. Fundos de investimento não contam com garantia do administrador do fundo, do gestor da carteira, de qualquer mecanismo de seguro ou, ainda, do fundo garantidor de créditos - FGC. Para avaliação da performance de um fundo de investimento, é recomendável a análise de, no mínimo, 12 (doze) meses. A rentabilidade obtida no passado não representa garantia de rentabilidade futura. A rentabilidade do fundo apresentada não é líquida de impostos, mas é líquida de taxa de administração e de taxa de performance. Leia o Regulamento, o formulário de Informações Complementares e a Lâmina de Informações Essenciais, com especial atenção para as cláusulas relativas ao objetivo e à política de investimento do fundo, bem como para as disposições acerca dos fatores de risco a que o fundo o está exposto, antes da tomada de qualquer decisão de investimento.



Em dezembro, o fundo rendeu 1,43%, equivalente a aproximadamente 117% do CDI, mantendo a baixa volatilidade observada nos últimos meses. O ambiente específico de FIDCs continua favorável, com maior padronização operacional entre cedentes, custodiante e registradoras, mais transparência nas rotinas de reporte e um secundário com melhor referência de preços, o que facilita a gestão tática de liquidez. O arcabouço regulatório segue estável e bem compreendido pelo mercado, o que dá previsibilidade para originação e recompras. Nesse contexto, seguimos priorizando estruturas com governança sólida, conciliação frequente de recebíveis e colchões de subordinação adequados, concentrando a carteira em lastros de fluxo recorrente e boa dispersão por cedentes e sacados. O objetivo é preservar a regularidade de distribuição do FIC FIDC e capturar, com consistência, o prêmio de crédito compatível com o risco.

ALOCÇÃO DA CARTEIRA

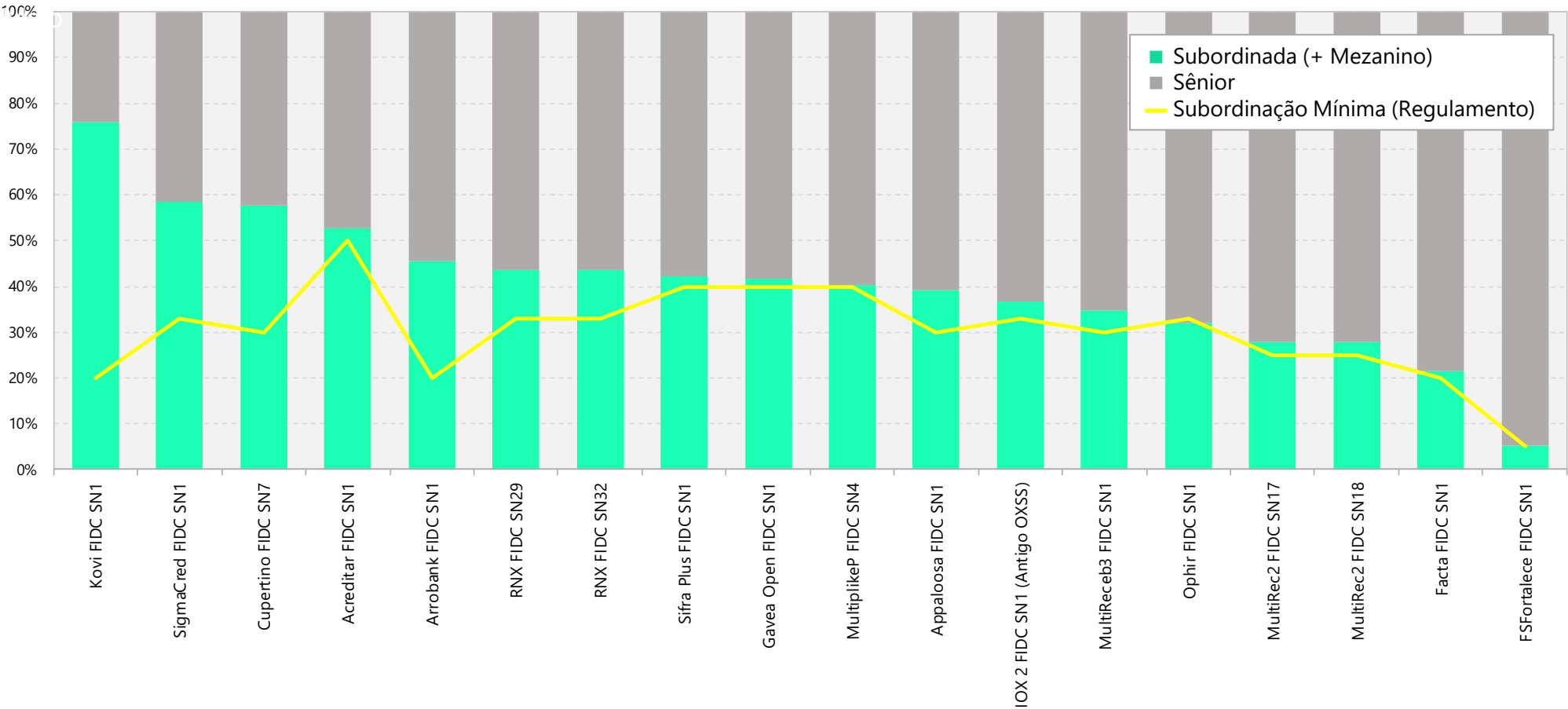


OBS: Outros FIDCs representam 9,2%

Este documento foi produzido pela Nest International Administradora de Carteira de Valores Mobiliários Ltda (“Nest Asset Management”), as informações contidas nesse material possuem caráter exclusivamente informativo. A Nest Asset Management não comercializa nem distribui cotas de fundos de investimentos. Fundos de investimento não contam com garantia do administrador do fundo, do gestor da carteira, de qualquer mecanismo de seguro ou, ainda, do fundo garantidor de créditos - FGC. Para avaliação da performance de um fundo de investimento, é recomendável a análise de, no mínimo, 12 (doze) meses. A rentabilidade obtida no passado não representa garantia de rentabilidade futura. A rentabilidade do fundo apresentada não é líquida de impostos, mas é líquida de taxa de administração e de taxa de performance. Leia o Regulamento, o formulário de Informações Complementares e a Lâmina de Informações Essenciais, com especial atenção para as cláusulas relativas ao objetivo e à política de investimento do fundo, bem como para as disposições acerca dos fatores de risco a que o fundo o está exposto, antes da tomada de qualquer decisão de investimento.



SUBORDINAÇÃO E MAIS INFORMAÇÕES DOS FUNDOS INVESTIDOS



ISIN	Fundos Investidos	Rating/Agência	Nível Atual de Subordinação do Fundo	Subordinação Mínima Sênior (Regulamento)	PL Investido (R\$)
BR07W1CTF027	IOX 2 FIDC SN1 (Antigo OXSS)	A- (Liberum)	36,83%	33,00%	2.432.375,18
BR00ALCTF015	Gavea Open FIDC SN1	A (Liberum)	41,67%	40,00%	1.407.676,09
BR0C6MCTF025	Ophir FIDC SN1	BBB+ (Liberum)	33,80%	33,00%	1.263.926,32
BRBRPLCTF005	Sifra Plus FIDC SN1	AA (Liberum)	42,21%	40,00%	1.088.967,33
BR0832CTF024	MultiReceb3 FIDC SN1	A (Liberum)	34,72%	30,00%	1.005.977,57
BR01DMCTF023	Appaloosa FIDC SN1	A- (Liberum)	33,48%	30,00%	992.383,20
BR07PACTF060	Ophir FIDC SÊNIOR 1	BBB+ (Austin)	36,25%	33,00%	826.816,74
BR00C1CTF002	SigmaCred FIDC SN1	A+ (Liberum)	58,56%	33,00%	575.340,58
BR0DUECTF009	FSFortalece FIDC SN1	AA- (Liberum)	5,23%	5,00%	534.998,31
BRMRDDCTF0V0	MultiRec2 FIDC SN17	A+ (Liberum)	27,80%	25,00%	460.870,61
BRRNXFCTFOR1	RNX FIDC SN29	AA (S&P)	43,69%	33,00%	385.378,43
BRMRDDCTF0Y4	MultiRec2 FIDC SN18	A+ (Liberum)	27,80%	25,00%	385.058,38
BR0155CTF004	Acreditar FIDC SN1	A (Liberum)	52,80%	50,00%	241.743,81
BRRNXFCTFOW1	RNX FIDC SN32	AA (S&P)	43,69%	33,00%	240.723,84
BR0E12CTF028	Arrobank FIDC SN1	BBB+ (Austin)	45,55%	20,00%	199.090,69
BR09SHCTF057	MultiplikeP FIDC SN4	A (Liberum)	40,38%	40,00%	73.142,21
BR08D5CTF004	Facta FIDC SN1	A (Liberum)	21,63%	20,00%	30.893,21
BR08MPCTF006	Kovi FIDC SN1	BBB (Liberum)	75,94%	20,00%	12.920,04

INFORMAÇÕES OPERACIONAIS

Fonte: Quantum Axis

Objetivo do Fundo	Superar o CDI no longo prazo	Taxa de Administração	1,07% a.a. (máx. 2,40% a.a.)
Público Alvo	Investidores Qualificados e Entidades Fechadas de Previdência Complementar	Taxa de Performance	10% do que exceder 100% do CDI (semestral), com marca d'agua
Categoria ANBIMA	Multimercado Livre	Taxa de Ingresso/Saída	Não há
Data de Início	26 de março de 2021	Aplicação Mínima	R\$ 1.000,00
Bloomberg Ticker	NESTINT BZ	Movimentação Mínima	R\$ 500,00
Gestor e Co-gestor	Nest Asset Management	Aplicações	D+0, para aplicações efetuadas até às 14:30h
Administrador	Banco Daycoval S.A.	Resgates	D+60 para resgates solicitados até às 14h, com liquidação D+1 após conversão
Custodiante	Banco Daycoval S.A.	SAC	pci@bancodaycoval.com.br ou no telefone 0800 7750500
Patrimônio Líquido	R\$ 44.016.044,09	Ouvidoria	0800 7770900
PL Médio (12 Meses)	R\$ 43.068.190,03	CNPJ	56.805.907/0001-82

Este documento foi produzido pela Nest International Administradora de Carteira de Valores Mobiliários Ltda (“Nest Asset Management”), as informações contidas nesse material possuem caráter exclusivamente informativo. A Nest Asset Management não comercializa nem distribui cotas de fundos de investimentos. Fundos de investimento não contam com garantia do administrador do fundo, do gestor da carteira, de qualquer mecanismo de seguro ou, ainda, do fundo garantidor de créditos - FGC. Para avaliação da performance de um fundo de investimento, é recomendável a análise de, no mínimo, 12 (doze) meses. A rentabilidade obtida no passado não representa garantia de rentabilidade futura. A rentabilidade do fundo apresentada não é líquida de impostos, mas é líquida de taxa de administração e de taxa de performance. Leia o Regulamento, o formulário de Informações Complementares e a Lâmina de Informações Essenciais, com especial atenção para as cláusulas relativas ao objetivo e à política de investimento do fundo, bem como para as disposições acerca dos fatores de risco a que o fundo o está exposto, antes da tomada de qualquer decisão de investimento.

Autorregulação
ANBIMA

Gestão de Recursos